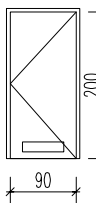
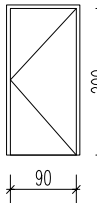
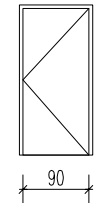


### ZESTAWIENIE DRZWI

OZNACZENIA		D1	Dp1	Dp2
SCHEMAT				
So	m/m	2160	1000	1000
Ho	m/m	2050	2050	2050
Sz	m/m	2000	900	900
Hz	m/m	2000	2000	2000
RAZEM		2L 2P	1P	1L
UWAGI		WEWNĘTRZNE SANITARNE	DRZWI P/POŻ EI 60 do magazynu opału	DRZWI P/POŻ EI 30 do kotłowni
		PŁYTOWE		

#### UWAGI :

1. PRZED ZAMÓWIENIEM  
STOLARKI SPRAWDZIĆ  
WYMIARY OTWORÓW

2. STOLARKA NIEUJĘTA W  
ZESTAWIENIU NIE PODLEGA  
WYMIANIE.

Inwestor:	URZĄD GMINY SŁAWNO UL. M.C. SKŁODOWSKIEJ 9 76-100 SŁAWNO		
Obiekt:	PRZEBUDOWA I ZMIANA SPOSOBU UŻYTKOWANIA CZĘŚCI BUDYNKU SZKOŁY NA PUNKT PRZEDSZKOLNY I ŚWIE TLICĘ DZ. NR 199 OBRĘB BOLESZEWO		
Temat:	ZESTAWIENIE STOLARKI		
Etap:	PROJEKT BUDOWLANY		
Projektant :	Uprawnienia	Podpis	
Sprawdzający : inż. Ryszard Pokomeda	957/61		
Opracował : mgr inż. Tomasz Cieplik	GP 7342/1864/94 ZAP/0122/POOK/10		
GRUDZIEŃ 2012 R.	SKALA: 1 : 100	RYS. NR 14	